

**LES 109** De maaltafel van 9 ontdekken en inoefenen




**1** Even opfrissen. Los op.


$4 \times 6 = \underline{24}$	$12 : 6 = \underline{2}$
$42 : 6 = \underline{7}$	$10 \times 6 = \underline{60}$
$3 \times 6 = \underline{18}$	$36 : 6 = \underline{6}$
$0 : 6 = \underline{0}$	$9 \times 6 = \underline{54}$
$5 \times 6 = \underline{30}$	$48 : 6 = \underline{8}$




**2** Kijk en vul in.



$9 + 9 + 9 + 9 + 9 = \underline{45}$   
 5 keer 9 is  $\underline{45}$   
 5 maal 9 is  $\underline{45}$   
 $5 \times 9 = \underline{45}$



$9 + 9 + 9 + 9 = \underline{36}$   
 4 keer 9 is  $\underline{36}$   
 4 maal 9 is  $\underline{36}$   
 $4 \times 9 = \underline{36}$




$9 + 9 = \underline{18}$   
 2 keer 9 is  $\underline{18}$   
 2 maal 9 is  $\underline{18}$   
 $2 \times 9 = \underline{18}$



$9 + 9 + 9 = \underline{27}$   
 3 keer 9 is  $\underline{27}$   
 3 maal 9 is  $\underline{27}$   
 $3 \times 9 = \underline{27}$



**3** Kijk of kleur de negenogen en vul in.



**4** De maaltafel van 9. Vul de producten in.

**a**  $0 \times 9 = \underline{0}$   
 $1 \times 9 = \underline{9}$   
 $2 \times 9 = \underline{18}$   
 $3 \times 9 = \underline{27}$   
 $4 \times 9 = \underline{36}$   
 $5 \times 9 = \underline{45}$   
 $6 \times 9 = \underline{54}$   
 $7 \times 9 = \underline{63}$   
 $8 \times 9 = \underline{72}$   
 $9 \times 9 = \underline{81}$   
 $10 \times 9 = \underline{90}$



**b**  $5 \times 9 = \underline{45}$   
 $10 \times 9 = \underline{90}$   
 $6 \times 9 = \underline{54}$   
 $3 \times 9 = \underline{27}$   
 $9 \times 9 = \underline{81}$   
 $2 \times 9 = \underline{18}$   
 $0 \times 9 = \underline{0}$   
 $4 \times 9 = \underline{36}$   
 $8 \times 9 = \underline{72}$   
 $1 \times 9 = \underline{9}$   
 $7 \times 9 = \underline{63}$

**5** Tel met sprongen van 9.



## Woordpakket 26

1 Oefen hier je woordpakket.



de brandweer	<i>brandweer</i>	hij zucht	<i>zucht</i>
een vrijdag	<i>vrijdag</i>	het strand	<i>strand</i>
hij kruipt	<i>kruipt</i>	de weide	<i>weide</i>
de haai	<i>haai</i>	omhoog	<i>omhoog</i>
zij hangt	<i>hangt</i>	mooie	<i>mooie</i>
de koeien	<i>koeien</i>	hij vliegt	<i>vliegt</i>
nieuwe	<i>nieuwe</i>	de ingang	<i>ingang</i>
de ouders	<i>ouders</i>	de bank	<i>bank</i>
de auto	<i>auto</i>	hij denkt	<i>denkt</i>
ik lach	<i>lach</i>	de schreeuw	<i>schreeuw</i>

**Hoofdletters** gebruik je voor:

- naam en voornaam **Luzi Vandam**
- straatnaam **Kasteelstraat 4**
- plaatsnaam **8000 Brugge**



1. De letters van het schoolplein




2. De turnles

Meester Jo verdeelt de klas in groepjes van twee.

Elk groepje krijgt een T-shirt in een andere kleur.

- Vul de juiste namen aan.



team rood

Valentijn en Wilfried

team blauw

Veroniek en Yasmijn

team groen

Wesley en Ymke

team geel

Ursula en Uri

team paars

Willemijn en Violet



- Je hebt een goede zithouding.
- Houd je rug recht tegen de rugleuning.
- Schuif je stoel dicht genoeg bij de bank.
- Zet je voeten plat op de grond.
- Houd een goede afstand tussen je ogen en het blad.

3. Spelende kinderen

- Kijk goed naar de tekeningen.
- Schrijf elke zin bij de juiste tekening.

Ugo luistert naar muziek.  
Yolien springt over het touw.  
Wenke loopt zich in het zweet.

Vanessa danst de hele dag.  
Yarno maakt een tekening.  
Wilco speelt met zijn autootje.



Ugo luistert naar muziek.

Yolien springt over het touw.

Wenke loopt zich in het zweet.



Vanessa danst de hele dag.

Yarno maakt een tekening.

Wilco speelt met zijn autootje.

