


BLOK 10 INSTAPLES




1 Kleur de hokjes bij de klokjes.

- uur
- halfuur
- kwart voor
- kwart over



Het is *half 9* Het is *kwart over 10* Het is *kwart voor 7* Het is *kwart over 4*



Het is *1.1 uur* Het is *half 2* Het is *kwart over 1* Het is *kwart voor 5*

Wil je een extra kans verdienen? Schrijf dan bij elk klokje hoe laat het is.

2 Los op. Noteer het product.

$2 \times 2 = \underline{4}$	$8 \times 8 = \underline{64}$	$9 \times 3 = \underline{27}$	$3 \times 5 = \underline{15}$
$3 \times 3 = \underline{9}$	$10 \times 10 = \underline{100}$	$7 \times 8 = \underline{56}$	$5 \times 10 = \underline{50}$
$4 \times 4 = \underline{16}$	$7 \times 4 = \underline{28}$	$6 \times 3 = \underline{18}$	$7 \times 6 = \underline{42}$
$5 \times 5 = \underline{25}$	$3 \times 8 = \underline{24}$	$8 \times 5 = \underline{40}$	$8 \times 2 = \underline{16}$
$6 \times 6 = \underline{36}$	$0 \times 6 = \underline{0}$	$9 \times 4 = \underline{36}$	$7 \times 3 = \underline{21}$

3 Los op. Noteer het quotiënt.

$12 : 6 = \underline{2}$	$15 : 3 = \underline{5}$	$30 : 5 = \underline{6}$
$70 : 10 = \underline{7}$	$30 : 6 = \underline{5}$	$54 : 6 = \underline{9}$
$24 : 4 = \underline{6}$	$32 : 4 = \underline{8}$	$10 : 10 = \underline{1}$
$0 : 5 = \underline{0}$	$18 : 2 = \underline{9}$	$48 : 8 = \underline{6}$
$3 : 3 = \underline{1}$	$16 : 8 = \underline{2}$	$10 : 2 = \underline{5}$



4 Noteer de som.

$48 + 7 = 55$
 $50 \quad 2 \quad 5$

$17 + 64 = 81$
 $77 \quad 60 \quad 4 \quad 80 \quad 3 \quad 1$

$9 + 56 = 65$
 $60 \quad 4 \quad 5$

5 Noteer het verschil.

$94 - 82 = 12$
 $14 \quad 80 \quad 2$

$47 - 8 = 39$
 $40 \quad 7 \quad 1$

$73 - 7 = 66$
 $70 \quad 3 \quad 4$

6 Vul in.


Kies uit: meter (m), centimeter (cm), liter (l), centiliter (cl), kilogram (kg) of gram (g).

			
Eén zijde meet precies 1 ... <i>cm</i> ...	In dit brik kan precies 1 ... <i>l</i> ...	Deze paperclips wegen samen ongeveer 1 ... <i>g</i> ...	Dit pak weegt precies 1 ... <i>kg</i> ...

	
In deze lepel kan zowat 1 ... <i>cl</i> ...	Deze lat meet precies 1 ... <i>m</i> ...



Wil je een extra kans verdienen? Kleur dan de vakjes met lengtematen **blauw**, inhoudsmaten **groen**, en gewichten **geel**.



1. Wie niet weg is is gezien! Loop snel weg en maak zo de hoofdletter *Y*.



2. Schrijf de hoofdletter *Y* mooi tussen lijnen.

Handwriting practice lines for the cursive letter 'y'. Each line starts with a house-shaped guide for the letter 'y' and is followed by several 'y' characters for tracing and independent writing.




- Je hebt een goede zithouding.
- Houd je rug recht tegen de rugleuning.
- Schuif je stoel dicht genoeg bij de bank.
- Zet je voeten plat op de grond.
- Houd een goede afstand tussen je ogen en het blad.

3. Een muur vol hartjes

Door een regenbui zijn de letters niet meer goed leesbaar.

- Schrijf de namen juist op. Kies uit:

Yvan Yassin Yoeri Yent Yasmine
Yelke Yvonne Yolanda Yente Yvo



Handwriting practice lines for the names from the previous section. Each name is written in cursive on a set of lines, followed by a red heart icon and a blank line for correction or repetition.

